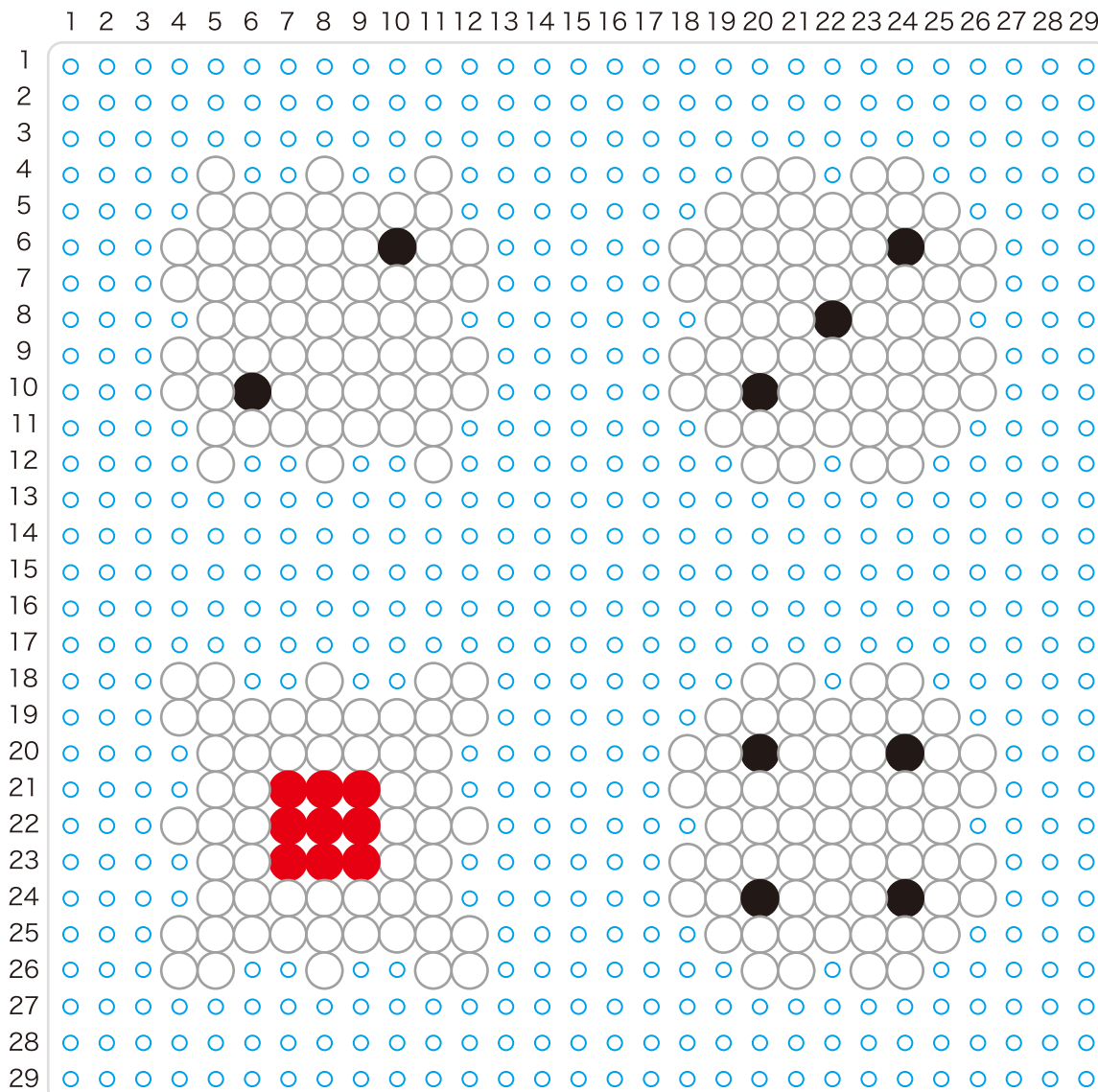




パーラービーズで手作りおもちゃ  
サイコロをつくろう! ①

みほんのうえにプレートをかさねて、ビーズをならべてみよう!

プレートL 四角形



○しろ ●くろ ●あか

©KAWADA



株式会社 カワダ  
Kawada Co., Ltd.  
https://www.kawada-toys.com

カワダ 長野工場 お客様サービス課  
TEL:0268(62)1819  
電話受付時間:土日祝日を除く9~12時・13~16時

WEB限定のたのしい図案がいっぱい!

パーラービーズ オフィシャルサイト▶▶

パーラービーズ 検索

http://www.diablock.co.jp/perlerbeads/



パーラービーズ Twitter  
@perlerbeads001  
https://twitter.com/perlerbeads001

フォローしてね!

パーラービーズ Instagram ▶▶  
@perlerbeads\_jp #パーラービーズ  
https://www.instagram.com/perlerbeads\_jp/



パーラービーズ facebook  
https://www.facebook.com/perlerbeads.kawada/

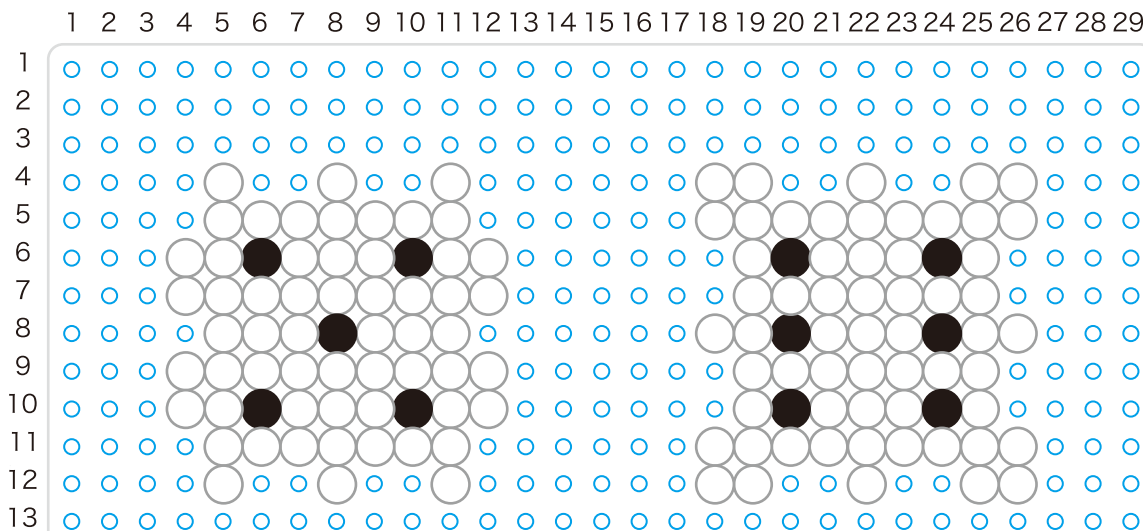
※写真・イラストはイメージです。商品とは多少異なる場合がございますのでご了承ください。



パーラービーズで手作りおもちゃ  
サイコロをつくろう! ②

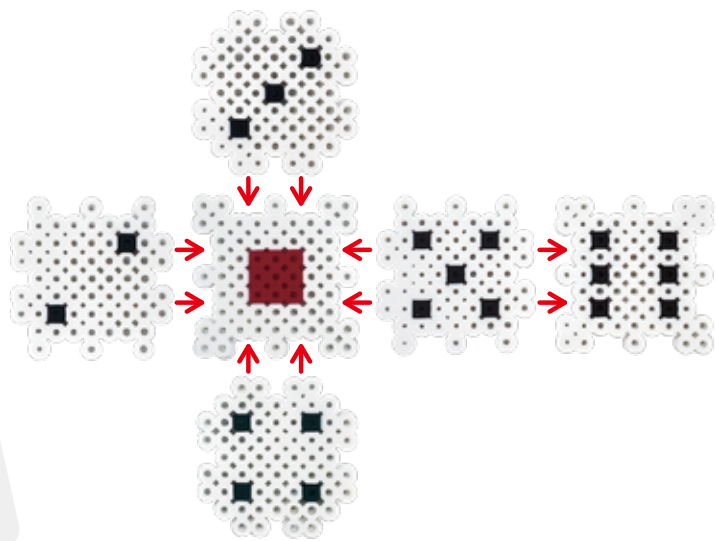
みほんのうえにプレートをかさねて、ビーズをならべてみよう!

プレートL 四角形



○しろ ●くろ

つくりかた パーツを切り込みが組み合うようにはめこみます。



できあがり♪

