



Color

○しろ ● ラメとうめい ● シルバー

Tips for ironing



<https://youtu.be/RWDKQzuixtg>

Tool

- とうめいプレート(L・しかく) 3枚 / □とうめいプレート(S・まる)
- とうめいプレート(S・ろっかく) / □ビーズピンセット / □アイロンペーパー
- キラピカシート / □アイロン

A

	1	2	3	4	5	6	7	8	9	10	11	12	13	14	15	16	17	18	19	20	21	22	23	24	25	26	27	28	29
1	○	○	○	○	○	○	○	○	○	○	○	○	○	○	○	○	○	○	○	○	○	○	○	○	○	○	○	○	○
2	○	○	○	○	○	○	○	○	○	○	○	○	○	○	○	○	○	○	○	○	○	○	○	○	○	○	○	○	○
3	○	○	○	○	○	○	○	○	○	○	○	○	○	○	○	○	○	○	○	○	○	○	○	○	○	○	○	○	○
4	○	○	○	○	○	○	○	○	○	○	○	○	○	○	○	○	○	○	○	○	○	○	○	○	○	○	○	○	○
5	○	○	○	○	○	○	○	○	○	○	○	○	○	○	○	○	○	○	○	○	○	○	○	○	○	○	○	○	○
6	○	○	○	○	○	○	○	○	○	○	○	○	○	○	○	○	○	○	○	○	○	○	○	○	○	○	○	○	○
7	○	○	○	○	○	○	○	○	○	○	○	○	○	○	○	○	○	○	○	○	○	○	○	○	○	○	○	○	○
8	○	○	○	○	○	○	○	○	○	○	○	○	○	○	○	○	○	○	○	○	○	○	○	○	○	○	○	○	○
9	○	○	○	○	○	○	○	○	○	○	○	○	○	○	○	○	○	○	○	○	○	○	○	○	○	○	○	○	○
10	○	○	○	○	○	○	○	○	○	○	○	○	○	○	○	○	○	○	○	○	○	○	○	○	○	○	○	○	○
11	○	○	○	○	○	○	○	○	○	○	○	○	○	○	○	○	○	○	○	○	○	○	○	○	○	○	○	○	○
12	○	○	○	○	○	○	○	○	○	○	○	○	○	○	○	○	○	○	○	○	○	○	○	○	○	○	○	○	○
13	○	○	○	○	○	○	○	○	○	○	○	○	○	○	○	○	○	○	○	○	○	○	○	○	○	○	○	○	○
14	○	○	○	○	○	○	○	○	○	○	○	○	○	○	○	○	○	○	○	○	○	○	○	○	○	○	○	○	○
15	○	○	○	○	○	○	○	○	○	○	○	○	○	○	○	○	○	○	○	○	○	○	○	○	○	○	○	○	○
16	○	○	○	○	○	○	○	○	○	○	○	○	○	○	○	○	○	○	○	○	○	○	○	○	○	○	○	○	○
17	○	○	○	○	○	○	○	○	○	○	○	○	○	○	○	○	○	○	○	○	○	○	○	○	○	○	○	○	○
18	○	○	○	○	○	○	○	○	○	○	○	○	○	○	○	○	○	○	○	○	○	○	○	○	○	○	○	○	○
19	○	○	○	○	○	○	○	○	○	○	○	○	○	○	○	○	○	○	○	○	○	○	○	○	○	○	○	○	○
20	○	○	○	○	○	○	○	○	○	○	○	○	○	○	○	○	○	○	○	○	○	○	○	○	○	○	○	○	○
21	○	○	○	○	○	○	○	○	○	○	○	○	○	○	○	○	○	○	○	○	○	○	○	○	○	○	○	○	○
22	○	○	○	○	○	○	○	○	○	○	○	○	○	○	○	○	○	○	○	○	○	○	○	○	○	○	○	○	○
23	○	○	○	○	○	○	○	○	○	○	○	○	○	○	○	○	○	○	○	○	○	○	○	○	○	○	○	○	○
24	○	○	○	○	○	○	○	○	○	○	○	○	○	○	○	○	○	○	○	○	○	○	○	○	○	○	○	○	○
25	○	○	○	○	○	○	○	○	○	○	○	○	○	○	○	○	○	○	○	○	○	○	○	○	○	○	○	○	○
26	○	○	○	○	○	○	○	○	○	○	○	○	○	○	○	○	○	○	○	○	○	○	○	○	○	○	○	○	○
27	○	○	○	○	○	○	○	○	○	○	○	○	○	○	○	○	○	○	○	○	○	○	○	○	○	○	○	○	○
28	○	○	○	○	○	○	○	○	○	○	○	○	○	○	○	○	○	○	○	○	○	○	○	○	○	○	○	○	○
29	○	○	○	○	○	○	○	○	○	○	○	○	○	○	○	○	○	○	○	○	○	○	○	○	○	○	○	○	○

©KAWADA



株式会社 カワダ
Kawada Co., Ltd.
<https://www.kawada-toys.com>

カワダ 長野工場 お客様サービス課
TEL:0268(62)1819
電話受付時間:土日祝日を除く9~12時・13~16時


WEB限定の図案が他にもたくさんあります!
パーラービーズ オフィシャルサイト▶▶
パーラービーズ 検索
<http://www.diablock.co.jp/perlerbeads/>

Follow me!
パーラービーズ Instagram ▶▶
@perlerbeads_jp #パーラービーズ
https://www.instagram.com/perlerbeads_jp/

※写真・イラストはイメージです。商品とは多少異なる場合がございますのでご了承ください。

パーラービーズ Twitter
@perlerbeads001
<https://twitter.com/perlerbeads001>

パーラービーズ facebook
<https://www.facebook.com/perlerbeads.kawada/>



©KAWADA



株式会社 カワダ
Kawada Co., Ltd.
<https://www.kawada-toys.com>

カワダ 長野工場 お客様サービス課
TEL:0268(62)1819
電話受付時間:土日祝日を除く9~12時・13~16時

WEB限定の図案が他にもたくさんあります!

パーラービーズ オフィシャルサイト▶▶

パーラービーズ 検索

<http://www.diablock.co.jp/perlerbeads/>

パーラービーズ Twitter
@perlerbeads001
<https://twitter.com/perlerbeads001>

Follow me!

パーラービーズ Instagram ▶▶
@perlerbeads_jp #パーラービーズ
https://www.instagram.com/perlerbeads_jp/

パーラービーズ facebook
<https://www.facebook.com/perlerbeads.kawada/>

※写真・イラストはイメージです。商品とは多少異なる場合がございますのでご了承ください。



Color

- あおみどり ● ラメみどり ● ジンジャーブレッド ● ラメきいろ
- [オーナメントパーツ] ● シルバー ● ラメとうめい ● ラメあか

Tips for ironing




<https://youtu.be/RWdKQzuxtg>

Tool

- とうめいプレート(L・しかく) 2枚 / □とうめいプレート(S・ろっかく) 2枚
- ビーズピンセット / □アイロンペーパー / □キラピカシート / □アイロン

[ミニサイズ]



©KAWADA



株式会社 カワダ
Kawada Co., Ltd.
<https://www.kawada-toys.com>

カワダ 長野工場 お客様サービス課
TEL:0268(62)1819
電話受付時間:土日祝日を除く9~12時・13~16時

WEB限定の図案が他にもたくさんあります!

パーラービーズ オフィシャルサイト▶
パーラービーズ 検索
<http://www.diablock.co.jp/perlerbeads/>

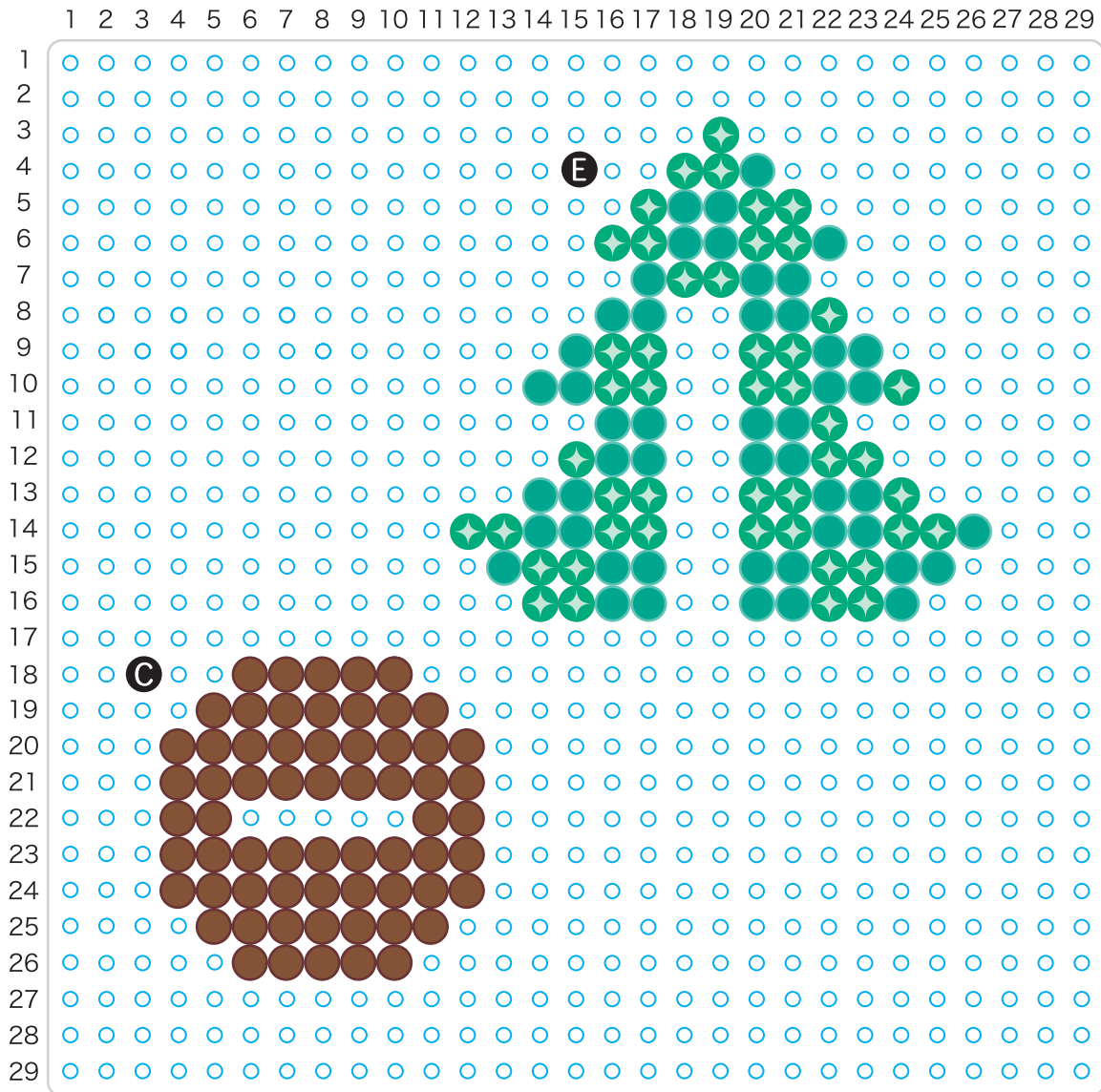
Follow me!

パーラービーズ Instagram ▶▶
@perlerbeads_jp #パーラービーズ
https://www.instagram.com/perlerbeads_jp/

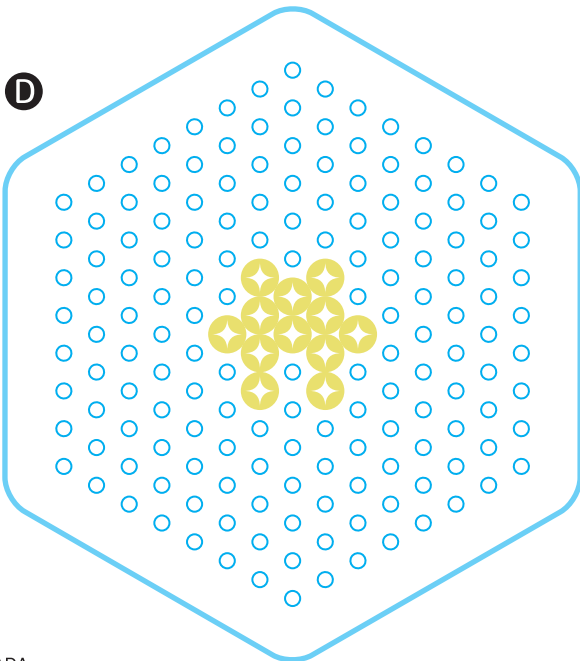
パーラービーズ Twitter
@perlerbeads001
<https://twitter.com/perlerbeads001>

パーラービーズ facebook
<https://www.facebook.com/perlerbeads.kawada/>

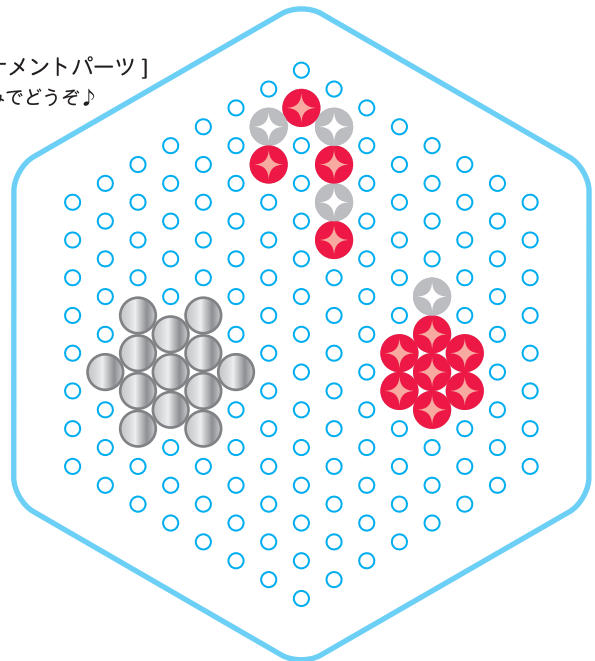
※写真・イラストはイメージです。商品とは多少異なる場合がございますのでご了承ください。



D



[オーナメントパーツ]
※お好みでどうぞ♪



©KAWADA



株式会社 カワダ
Kawada Co., Ltd.

カワダ 長野工場 お客様サービス課
TEL:0268(62)1819
電話受付時間:土日祝日を除く9~12時・13~16時

WEB限定の図案が他にもたくさんあります!

パーラービーズ オフィシャルサイト▶▶

パーラービーズ 検索

<http://www.diablock.co.jp/perlerbeads/>

パーラービーズ Twitter
@perlerbeads001

<https://twitter.com/perlerbeads001>

Follow me!

パーラービーズ Instagram ▶▶

@perlerbeads_jp #パーラービーズ

https://www.instagram.com/perlerbeads_jp/

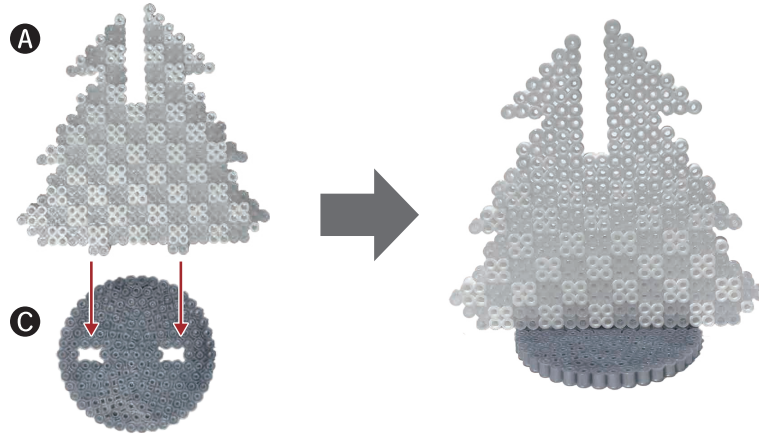
パーラービーズ facebook

<https://www.facebook.com/perlerbeads.kawada/>

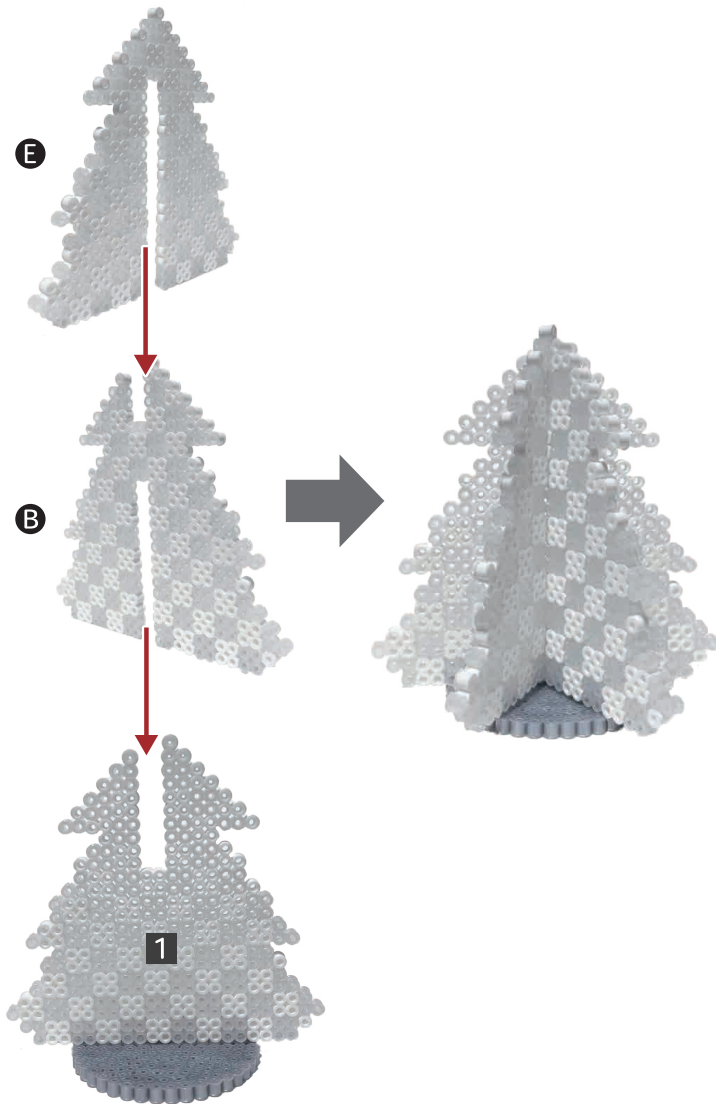
※写真・イラストはイメージです。商品とは多少異なる場合がございますのでご了承ください。

How to make

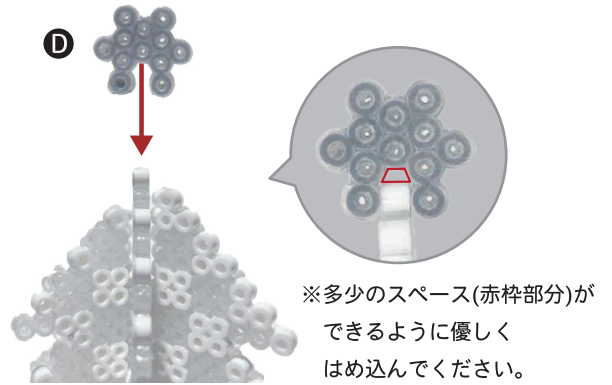
1 **A**の切り込みを**C**に差し込みます。



2 **B****E**の切り込みを**1**の切り込みに順に差し込みます。



3 頂点に**D**をつけて、完成です。



★さらに楽しむアレンジ方法



©KAWADA



株式会社 カワダ
Kawada Co., Ltd.
https://www.kawada-toys.com

カワダ 長野工場 お客様サービス課
TEL:0268(62)1819
電話受付時間:土日祝日を除く9~12時・13~16時

WEB限定の図案が他にもたくさんあります!

パーラービーズ オフィシャルサイト▶▶
パーラービーズ 検索
http://www.diablock.co.jp/perlerbeads/

パーラービーズ Twitter
@perlerbeads001
https://twitter.com/perlerbeads001

Follow me!

パーラービーズ Instagram ▶▶
@perlerbeads_jp #パーラービーズ
https://www.instagram.com/perlerbeads_jp/

パーラービーズ facebook
https://www.facebook.com/perlerbeads.kawada/

※写真・イラストはイメージです。商品とは多少異なる場合がございますのでご了承ください。