


立体的なハロウィンモチーフをつくろう！①

みほんのうえにプレートをかさねて、ビーズをならべてみよう！

プレートL(しかく)



©KAWADA



株式会社 カワダ
Kawada Co., Ltd.

カワダ 長野工場 お客様サービス課
TEL:0268(62)1819
電話受付時間：土日祝日を除く9～12時・13～16時

WEB限定のたのしい図案がいっぱい！

パールビーズ オフィシャルサイト

パールビーズ 検索



<http://www.diablock.co.jp/perlerbeads/>



パールビーズ Twitter
@perlerbeads001

<https://twitter.com/perlerbeads001>

フォローしてね！



パールビーズ Instagram
@perlerbeads.jp #パールビーズ
https://www.instagram.com/perlerbeads_jp/



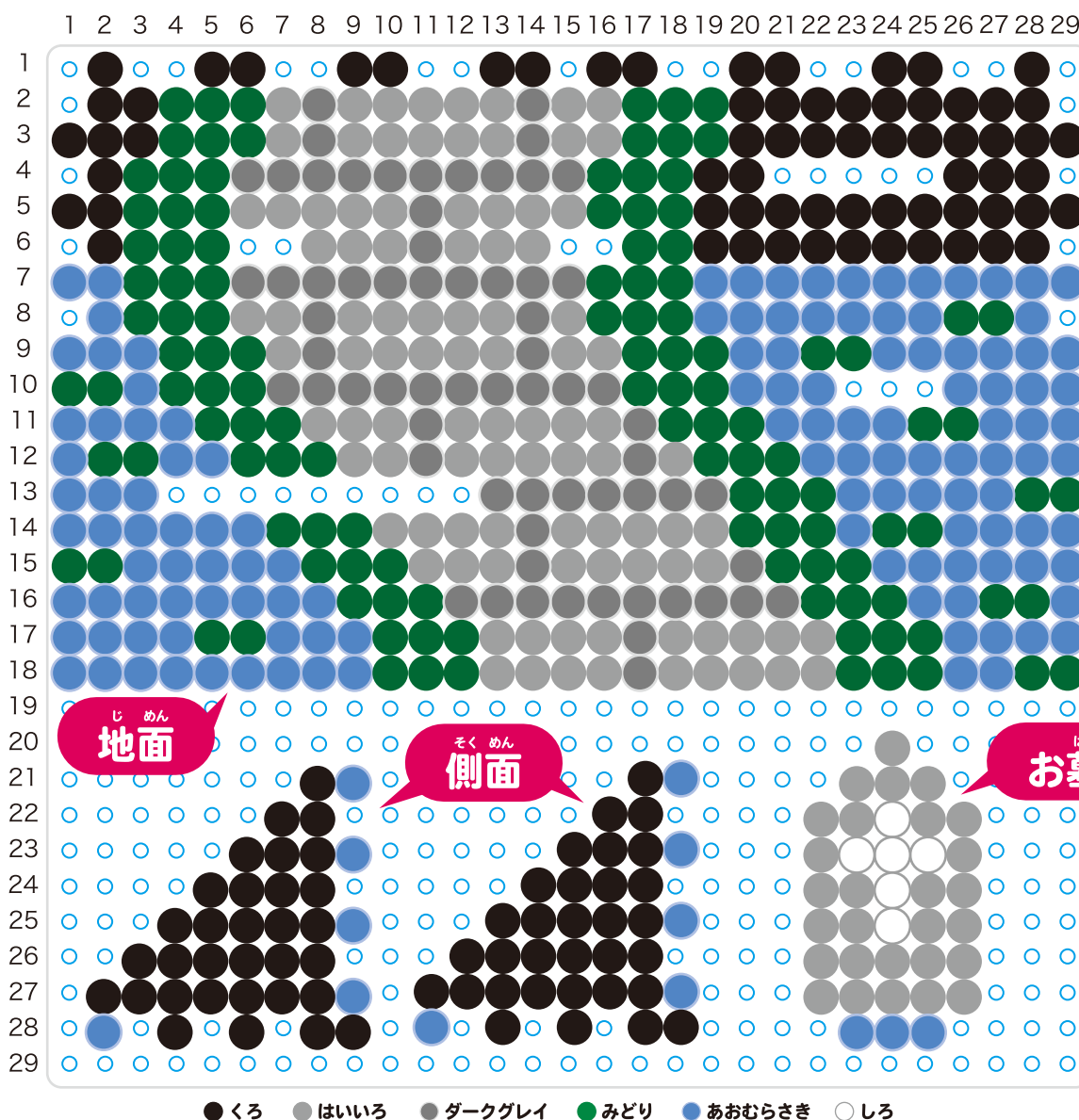
パールビーズ facebook
<https://www.facebook.com/perlerbeads.kawada/>

※写真・イラストはイメージです。商品とは多少異なる場合がございますのでご了承ください。

立体的なハロウィンモチーフをつくろう！②

みほんのうえにプレートをかさねて、ビーズをならべてみよう！

プレートL(しかく)



じめん
地面

そくめん
側面

はか
お墓

●くろ ●はいいろ ●ダークグレイ ●みどり ●あおむらさき ○しろ

©KAWADA



株式会社 カワダ
Kawada Co., Ltd.
https://www.kawada-toys.com

カワダ 長野工場 お客様サービス課
TEL:0268(62)1819
電話受付時間:土日祝日を除く9~12時・13~16時

WEB限定のたのしい図案がいっぱい!

パールビーズ オフィシャルサイト

パールビーズ 検索



http://www.diablock.co.jp/perlerbeads/

フォローしてね!

パールビーズ Instagram
@perlerbeads_jp #パールビーズ
https://www.instagram.com/perlerbeads_jp/



パールビーズ facebook
https://www.facebook.com/perlerbeads.kawada/

※写真・イラストはイメージです。商品とは多少異なる場合がございますのでご了承ください。




パールビーズ Twitter
@perlerbeads001
https://twitter.com/perlerbeads001

立体的なハロウィンモチーフをつくろう！③

みほんのうえにプレートをかさねて、ビーズをならべてみよう！

プレートL(しかく)



○しろ ●くろ ○とうめい ●ジンジャーブレッド

©KAWADA



オフィシャルHP



株式会社 カワダ
Kawada Co., Ltd.

カワダ 長野工場 お客様サービス課
TEL:0268(62)1819
電話受付時間:土日祝日を除く9~12時・13~16時

WEB限定のたのしい図案がいっぱい!

パールビーズ オフィシャルサイト

パールビーズ 検索



http://www.diablock.co.jp/perlerbeads/

パールビーズ Twitter

@perlerbeads001
https://twitter.com/perlerbeads001

フォローしてね!



パールビーズ Instagram ▶▶
@perlerbeads_jp #パールビーズ
https://www.instagram.com/perlerbeads_jp/



パールビーズ facebook
https://www.facebook.com/perlerbeads.kawada/

※写真・イラストはイメージです。商品とは多少異なる場合がございますのでご了承ください。


立体的なハロウィンモチーフをつくろう！④

みほんのうえにプレートをかさねて、ビーズをならべてみよう！

プレートL(しかく)

1 2 3 4 5 6 7 8 9 10 11 12 13 14 15 16 17 18 19 20 21 22 23 24 25 26 27 28 29

ジャック・オー・ランタン





● みどり ● ハニー ● くろ



つくりかた

- ① 背景と地面のパーツを切り込みが組み合うようにはめこみます。
- ② 側面のパーツを①の両端の切り込み部分にはめこみます。
- ③ ジャック・オー・ランタン、おばけ①、おばけ②、お墓、木のパーツを差し込みます。



できあがり♪

©KAWADA



オフィシャルHP



株式会社 カワダ
Kawada Co., Ltd.

カワダ 長野工場 お客様サービス課
TEL:0268(62)1819
電話受付時間:土日祝日を除く9~12時・13~16時

WEB限定のたのしい図案がいっぱい!

パーラービーズ オフィシャルサイト

パーラービーズ 検索



<http://www.diablock.co.jp/perlerbeads/>



パーラービーズ Twitter
@perlerbeads001

<https://twitter.com/perlerbeads001>

フォローしてね!



パーラービーズ Instagram
@perlerbeads_jp #パーラービーズ
https://www.instagram.com/perlerbeads_jp/



パーラービーズ facebook
<https://www.facebook.com/perlerbeads.kawada/>

※写真・イラストはイメージです。商品とは多少異なる場合がございますのでご了承ください。