


メリークリスマス！

大きなクリスマスツリーをつくろう！①



みほんのうえにプレートをかさねて、ビーズをならべてみよう！

プレートL(しかく)



すべてのパーツを組み合わせると
 立体的なクリスマスツリーになるよ！

- あか
- しゅいろ
- やまがきいろ
- きいろ
- きみどり
- みどり
- パステルあお
- むらさき
- ちゃいろ
- マゼンタ

©KAWADA



株式会社 カワダ
 Kawada Co., Ltd.

カワダ 長野工場 お客様サービス課
 TEL:0268(62)1819
 電話受付時間:土日祝日を除く9~12時・13~16時

WEB限定のたのしい圖案がいっぱい！
 パーラービーズ オフィシャルサイト▶▶

http://www.diablock.co.jp/perlerbeads/



パーラービーズ Twitter
 @perlerbeads001
 https://twitter.com/perlerbeads001

フォローしてね！



パーラービーズ Instagram▶▶
 @perlerbeads_jp #パーラービーズ
 https://www.instagram.com/perlerbeads_jp/



パーラービーズ facebook
 https://www.facebook.com/perlerbeads.kawada/

※写真・イラストはイメージです。商品とは多少異なる場合がございますのでご了承ください。


メリークリスマス！

大きなクリスマスツリーをつくろう！②



みほんのうえにプレートをかさねて、ビーズをならべてみよう！

プレートL(しかく)



すべてのパーツを組み合わせると
 立体のクリスマスツリーになるよ！

- あか
- しゅいろ
- やまぶきいろ
- きいろ
- きみどり
- みどり
- パステルあお
- むらさき
- ちゃいろ

©KAWADA



株式会社 カワダ
 Kawada Co., Ltd.

カワダ 長野工場 お客様サービス課
 TEL:0268(62)1819
 電話受付時間:土日祝日を除く9~12時・13~16時

WEB限定のたのしい圖案がいっぱい！
 パーラービーズ オフィシャルサイト▶▶

パーラービーズ 検索
<http://www.diablock.co.jp/perlerbeads/>



フォローしてね！



パーラービーズ Instagram▶▶
 @perlerbeads_jp #パーラービーズ
https://www.instagram.com/perlerbeads_jp/



パーラービーズ Twitter
 @perlerbeads001
<https://twitter.com/perlerbeads001>



パーラービーズ facebook
<https://www.facebook.com/perlerbeads.kawada/>

※写真・イラストはイメージです。商品とは多少異なる場合がございますのでご了承ください。

メリークリスマス！

大きなクリスマスツリーをつくろう！③



みほんのうえにプレートをかさねて、ビーズをならべてみよう！

プレートL(しかく)

	1	2	3	4	5	6	7	8	9	10	11	12	13	14	15	16	17	18	19	20	21	22	23	24	25	26	27	28	29
1																													
2																													
3																													
4																													
5																													
6																													
7																													
8																													
9																													
10																													
11																													
12																													
13																													
14																													
15																													
16																													
17																													
18																													
19																													
20																													
21																													
22																													
23																													
24																													
25																													
26																													
27																													
28																													
29																													



すべてのパーツを組み合わせると
 立体的クリスマスツリーになるよ！

● あか ● しゅいろ ○ しろ ● ちゃいろ

©KAWADA



株式会社 カワダ
 Kawada Co., Ltd.
<https://www.kawada-toys.com>

カワダ 長野工場 お客様サービス課
 TEL:0268(62)1819
 電話受付時間:土日祝日を除く9~12時・13~16時

WEB限定の新しい図案がいっぱい！
 パーラービーズ オフィシャルサイト▶▶

パーラービーズ 検索
<http://www.diablock.co.jp/perlerbeads/>



フォローしてね！

パーラービーズ Instagram▶▶
 @perlerbeads_jp #パーラービーズ
https://www.instagram.com/perlerbeads_jp/



パーラービーズ Twitter
 @perlerbeads001
<https://twitter.com/perlerbeads001>

パーラービーズ facebook
<https://www.facebook.com/perlerbeads.kawada/>

*写真・イラストはイメージです。商品とは多少異なる場合がございますのでご了承ください。

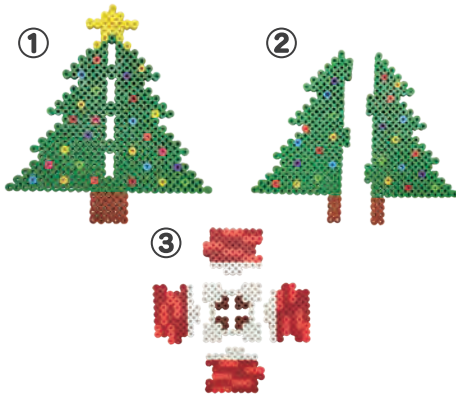
メリークリスマス！

大きなクリスマスツリーをつくろう！④

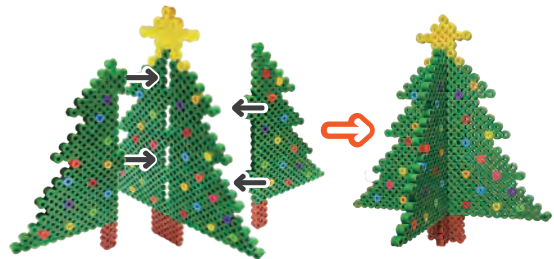


つくりかた


1 「大きなクリスマスツリーをつくろう！」
 の①②③のイメージシートのパーツを
 すべて作ります。



2 ②の2個のパーツを①のパーツの
 切込みと組み合わせるように奥まで
 差し込みます。



3 ③の5個のパーツを切込みと
 組み合わせるように奥まで差し込みます。



4 ①で作ったツリーを②で作った
 土台に上から差し込みます。



Merry Christmas!!

作った作品で
 クリスマスの
 飾り付けをしよう！

©KAWADA



株式会社 カワダ
 Kawada Co., Ltd.
<https://www.kawada-toys.com>

カワダ 長野工場 お客様サービス課
 TEL:0268(62)1819
 電話受付時間:土日祝日を除く9~12時・13~16時

WEB限定の新しい図案がいっぱい!
 パーラービーズ オフィシャルサイト▶▶

パーラービーズ 検索
<http://www.diablock.co.jp/perlerbeads/>



フォローしてね!



パーラービーズ Instagram▶▶
 @perlerbeads_jp #パーラービーズ
https://www.instagram.com/perlerbeads_jp/



パーラービーズ Twitter
 @perlerbeads001
<https://twitter.com/perlerbeads001>



パーラービーズ facebook
<https://www.facebook.com/perlerbeads.kawada/>

*写真・イラストはイメージです。商品とは多少異なる場合がございますのでご了承ください。